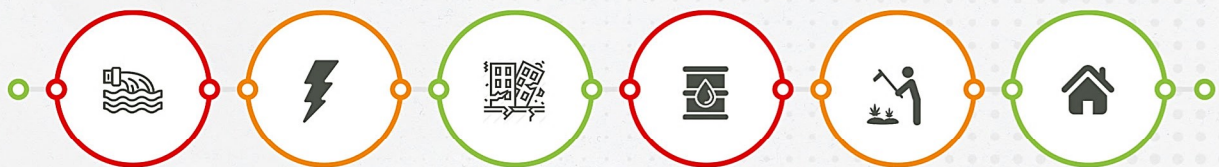




# Ringkasan Laporan Tahunan

Situasi Kemanusiaan di Wilayah  
Pengungsian



Tahun 2022



## Tentang GDD

---

GDD adalah Lembaga Turki yang didirikan setelah agresi Israel pada musim panas 2014 di Istanbul untuk mendukung dan mengoordinasikan semua upaya dan secara aktif berkontribusi untuk memenuhi kebutuhan kemanusiaan dan pembangunan Jalur Gaza dan kemudian melalui intervensi kemanusiaan partisipatif yang terkoordinasi berdasarkan standar Tujuan Pembangunan Berkelanjutan Global tentang integritas dan transparansi, prinsip-prinsip kemanusiaan dan hukum lokal dan internasional yang relevan yang memperluas pekerjaan ke wilayah-wilayah yang membutuhkan di seluruh dunia.

## Tentang Laporan

---

Laporan situasi kemanusiaan tahunan untuk wilayah pengungsian di seluruh dunia bertujuan untuk menggambarkan Realita kemanusiaan di berbagai wilayah pengungsi, kondisi kehidupan dan statistik realita kehidupan mereka, dan untuk mengusulkan intervensi kemanusiaan dan pembangunan yang diperlukan dengan mengandalkan sumber dan data yang paling terpercaya dan berdasarkan standar kemanusiaan internasional, tujuan pembangunan berkelanjutan global, dan tujuan pembangunan nasional.

**Untuk versi lengkap laporan, silakan unduh dari tautan berikut:**

<https://bit.ly/3bJclCn>

Dengan membaca **QR**



# Isi

## Statistik Pengungsi Dunia

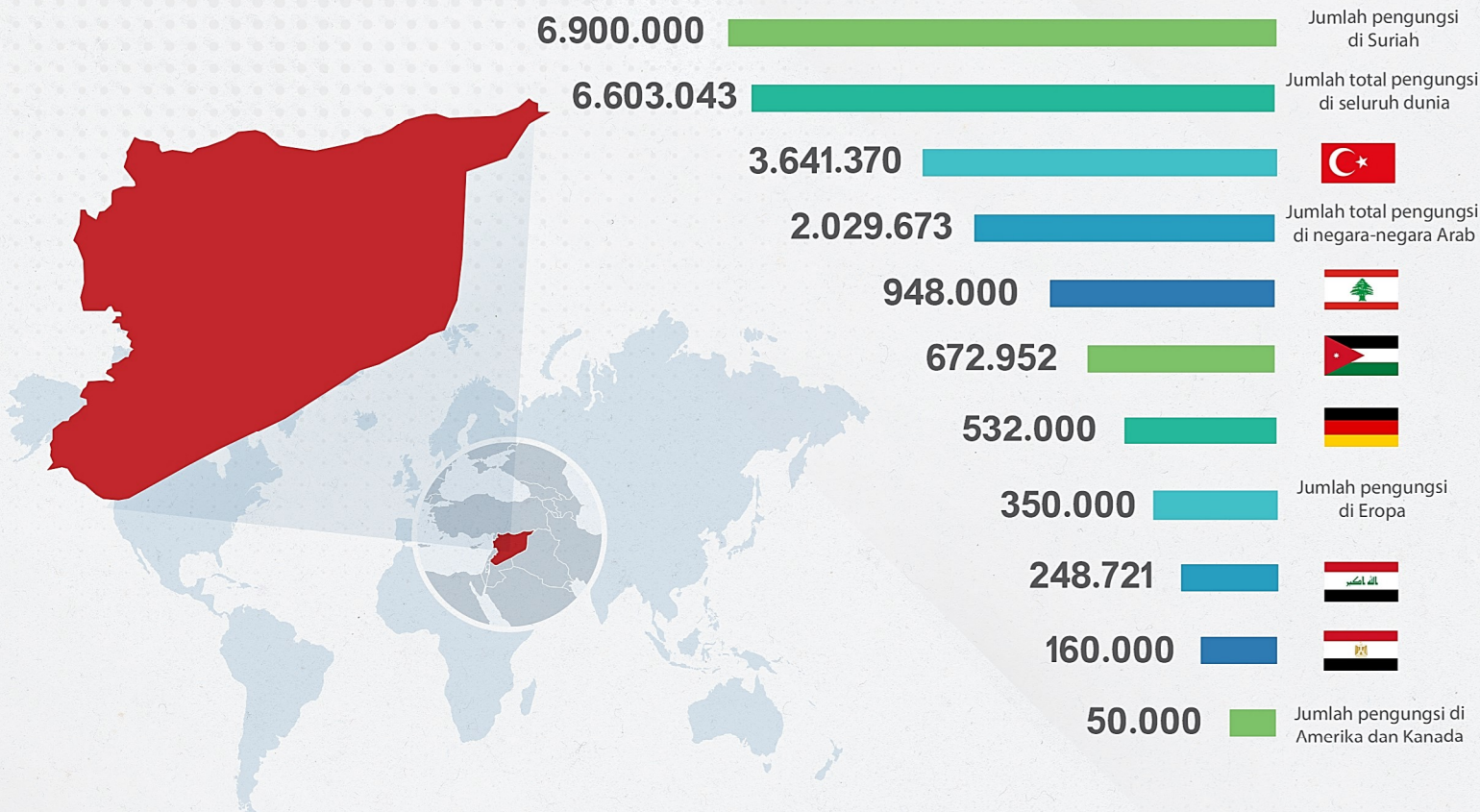
- 01 **Realita kemanusiaan di Suriah**
- 02 **Realita manusia di Palestina**
- 03 **Realita kemanusiaan para pengungsi di Turki**
- 04 **Realita kemanusiaan para pengungsi di Lebanon**
- 05 **Realita kemanusiaan para pengungsi di Yordania**
- 06 **Realita kemanusiaan di Yaman**
- 07 **Realita kemanusiaan di Irak**
- 08 **Realita kemanusiaan di Somalia**
- 09 **Realita kemanusiaan di Sudan Selatan**
- 10 **Realita kemanusiaan di Ethiopia**
- 11 **Realita kemanusiaan para pengungsi di Bangladesh**
- 12 **Realita kemanusiaan di Indonesia**
- 13 **Realita kemanusiaan di Ukraina**



# **Statistik Pengungsi Dunia**

# Realita kemanusiaan di Suriah

## Pengungsi Suriah di seluruh dunia



**11.100.000**  
Jumlah warga Suriah yang membutuhkan bantuan kemanusiaan



**80%**  
Tingkat kemiskinan ekstrem di Suriah



**50%**  
Persentase anak-anak di antara pengungsi Suriah



**72%**  
Persentase pengungsi yang belum menerima perawatan kesehatan



**20%**  
Persentase pengungsi di utara yang tinggal di tenda



**82%**  
Persentase pengungsi di utara tanpa tempat berlindung



**65%**  
Tingkat ketidakmampuan untuk mengakses air yang aman di dalam tempat penampungan pengungsi di utara

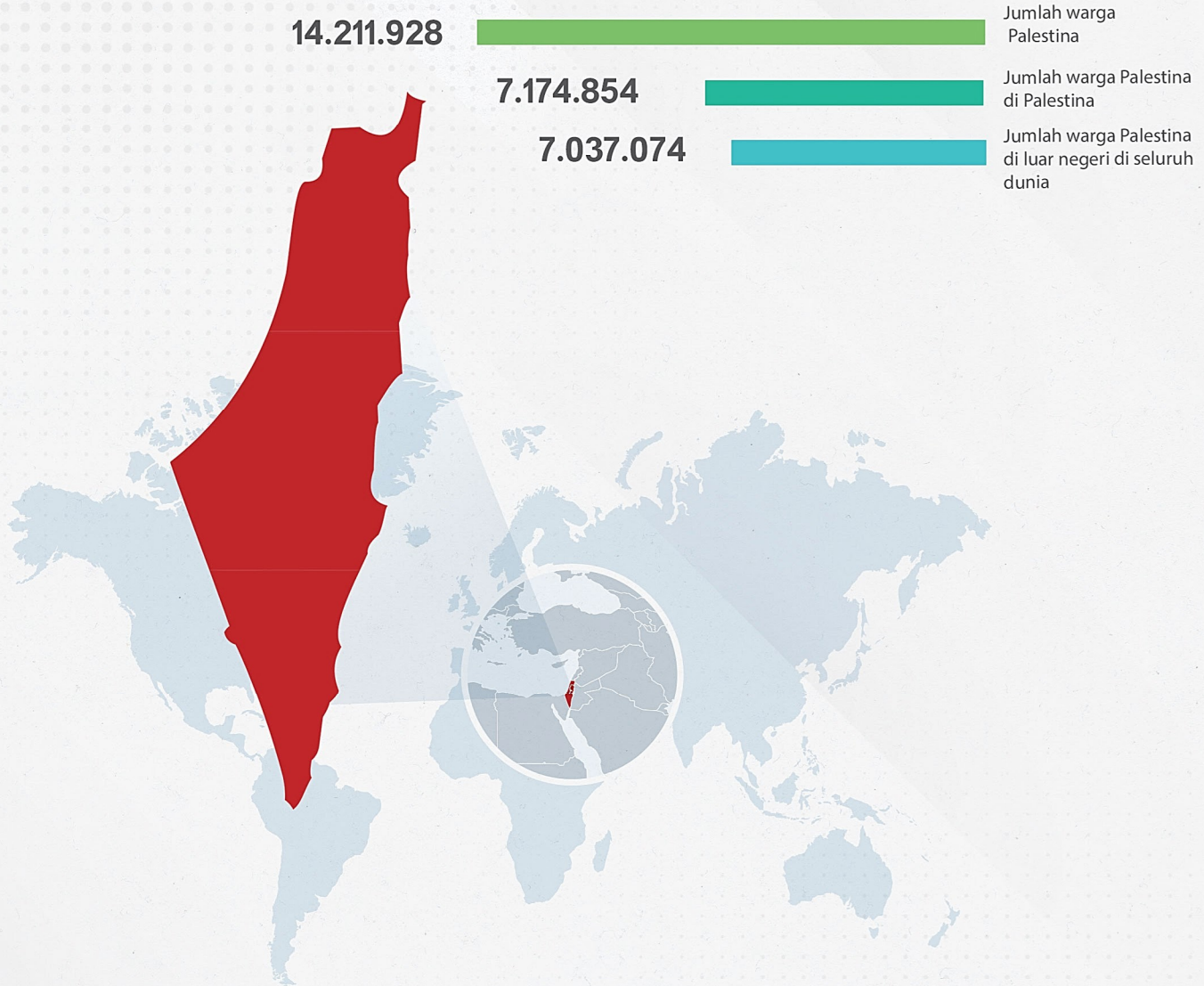


**29%**  
Persentase anak-anak terlantar di utara yang menerima layanan pendidikan



# Realita manusia di Palestina

## Jumlah orang Palestina di seluruh dunia



**29,2%**

Tingkat kemiskinan di Palestina



**58**

Jumlah kamp suaka



**69,99%**

Persentase pengungsi Palestina



**35,5%**

Tingkat pengangguran di antara para pengungsi



**53,1%**

Keluarga yang Bergantung Pada Bantuan



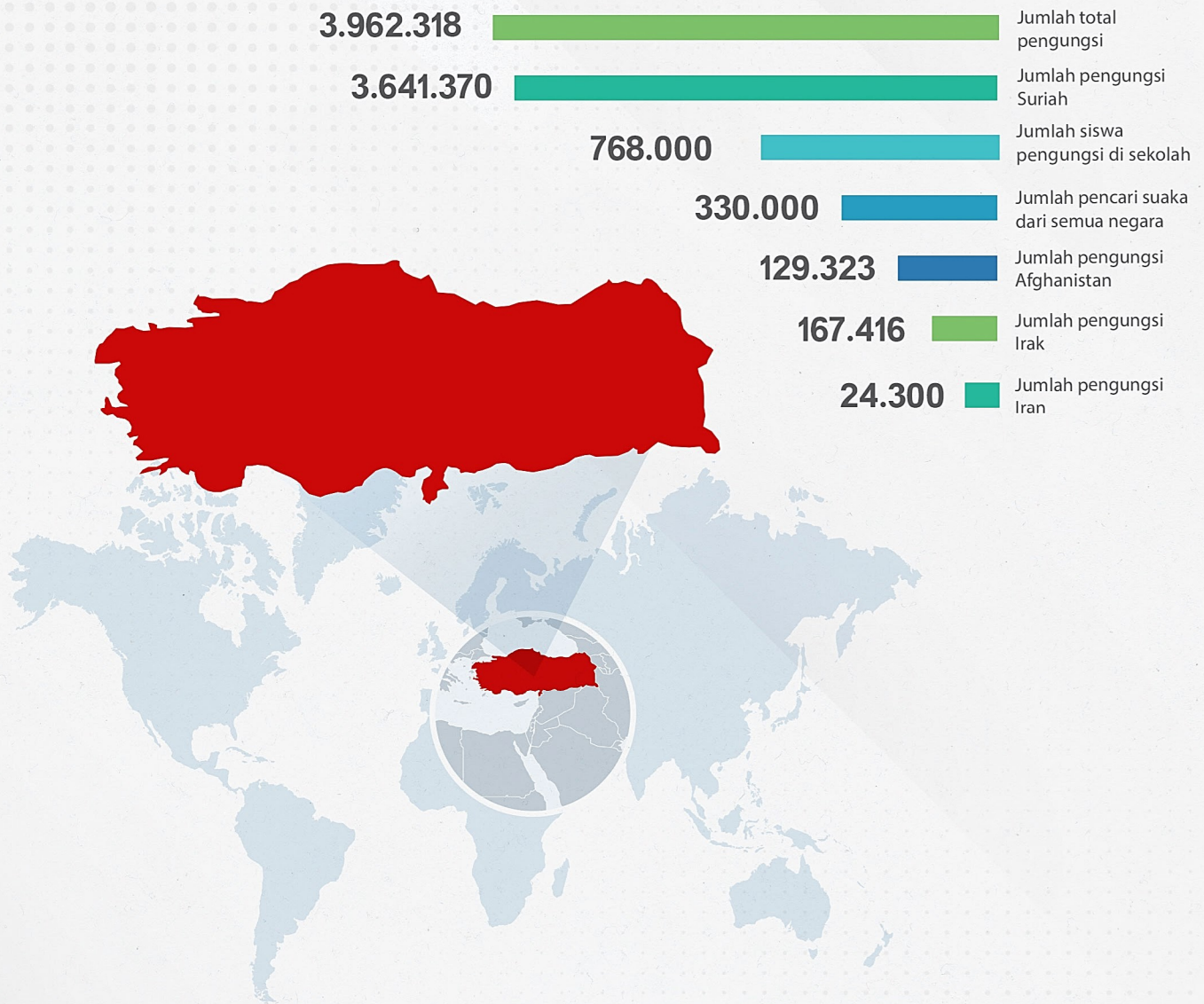
**25,9%**

Tingkat pengangguran



# Realita kemanusiaan para pengungsi di Turki

## Jumlah pengungsi di turki



**45%**  
Tingkat kemiskinan di antara para pengungsi



**65%**  
Persentase pengeluaran rumah tangga untuk makanan



**50%**  
Proporsi pengungsi anak



**2%**  
Persentase pengungsi yang tinggal di kamp

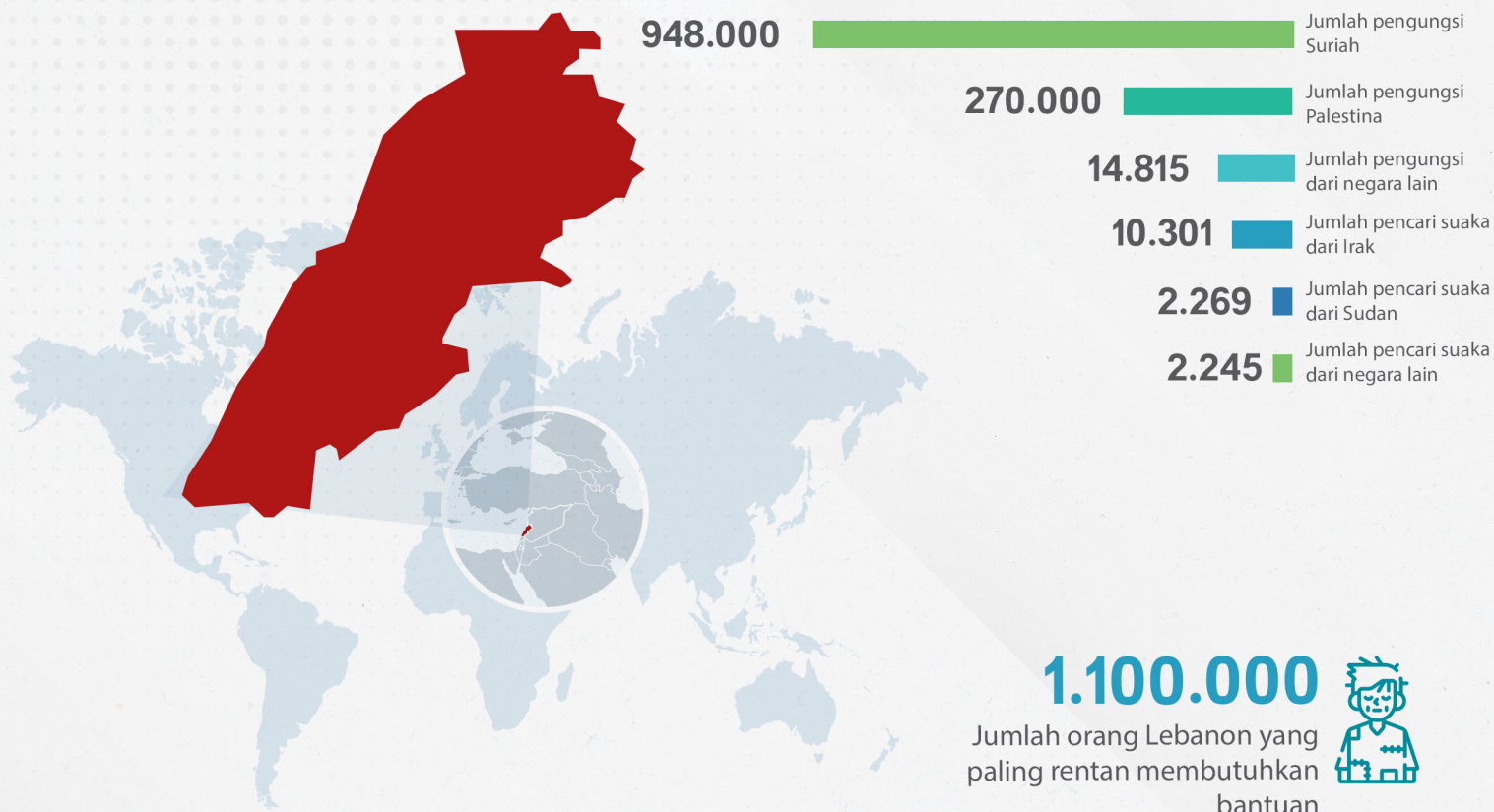


**36%**  
Persentase anak usia sekolah yang masih putus sekolah



# Realita kemanusiaan para pengungsi di Lebanon

## Jumlah pengungsi di Lebanon



53% Tingkat pengangguran di Lebanon

77% Kerawanan pangan

82% Tingkat kemiskinan di Lebanon

63% Persentase keluarga yang kekurangan gizi di antara pengungsi Palestina

85% Tingkat pengangguran di antara pengungsi Palestina

65% Tingkat kemiskinan di antara pengungsi Palestina

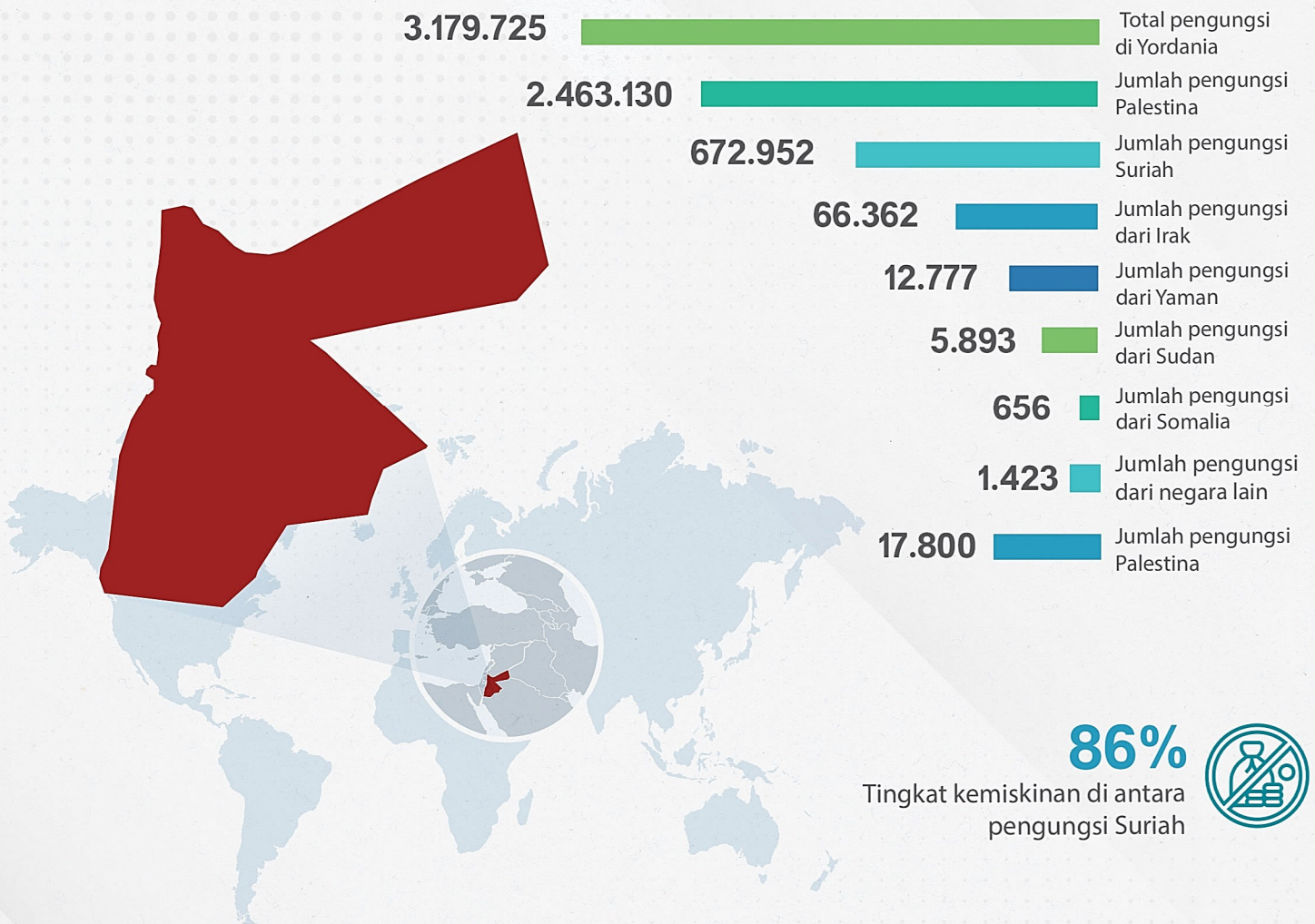
20 hours/day Tingkat pemadaman listrik "per jam" di Lebanon

96% Kerawanan pangan di antara pengungsi Suriah

49% Tingkat pengangguran di antara pengungsi Suriah


# Realita kemanusiaan para pengungsi di Yordania


## Jumlah pengungsi di Yordania





**86%**   
Tingkat kemiskinan di antara pengungsi Suriah


**436.113**   
Jumlah warga Palestina di kamp-kamp

**67%**   
Persentase keluarga yang terpapar kerawanan pangan di antara warga Suriah


**83%**   
Persentase keluarga yang tinggal di luar kamp

**64%**   
Persentase keluarga dengan kerawanan pangan di kalangan warga Palestina

**52,7%**   
Tingkat kemiskinan di dalam kamp-kamp Palestina

**10.000**   
Jumlah pengungsi Suriah yang terdampak di perbatasan Suriah-Yordania di kamp-kamp informal

**39%**   
Tingkat pengangguran di kamp-kamp

**80,6%**   
Persentase keluarga Palestina yang sumber pendapatannya bergantung pada bantuan dari Badan Bantuan dan Pekerjaan PBB

# Realita manusia di Yaman

16.200.000



Jumlah warga Yaman yang menderita kelaparan

11.000.000




Jumlah anak-anak Yaman yang membutuhkan bantuan kemanusiaan

4.300.000



Jumlah pengungsi internal sejak awal krisis

4.200.000



Sejumlah warga Yaman terpaksa mengungsi dari rumah mereka karena perang

2.600.000



Jumlah warga Yaman yang mengungsi yang menderita kerawanan pangan



78%

Tingkat kemiskinan



79%

Persentase pengungsi anak-anak dan perempuan serta pengungsi di Yaman



67%

Persentase populasi yang bergantung pada bantuan




66%

Persentase warga Yaman yang membutuhkan bantuan kemanusiaan yang mendesak




# Realita kemanusiaan di Irak

4.100.000



Jumlah warga Irak yang membutuhkan bantuan kemanusiaan

1.700.000



Jumlah nazhyen yang telah kembali ke rumah, tetapi membutuhkan bantuan

1.200.000



Jumlah pengungsi internal

286.519



Total pengungsi di Irak

248.721



Jumlah pengungsi Suriah di Irak

3.500

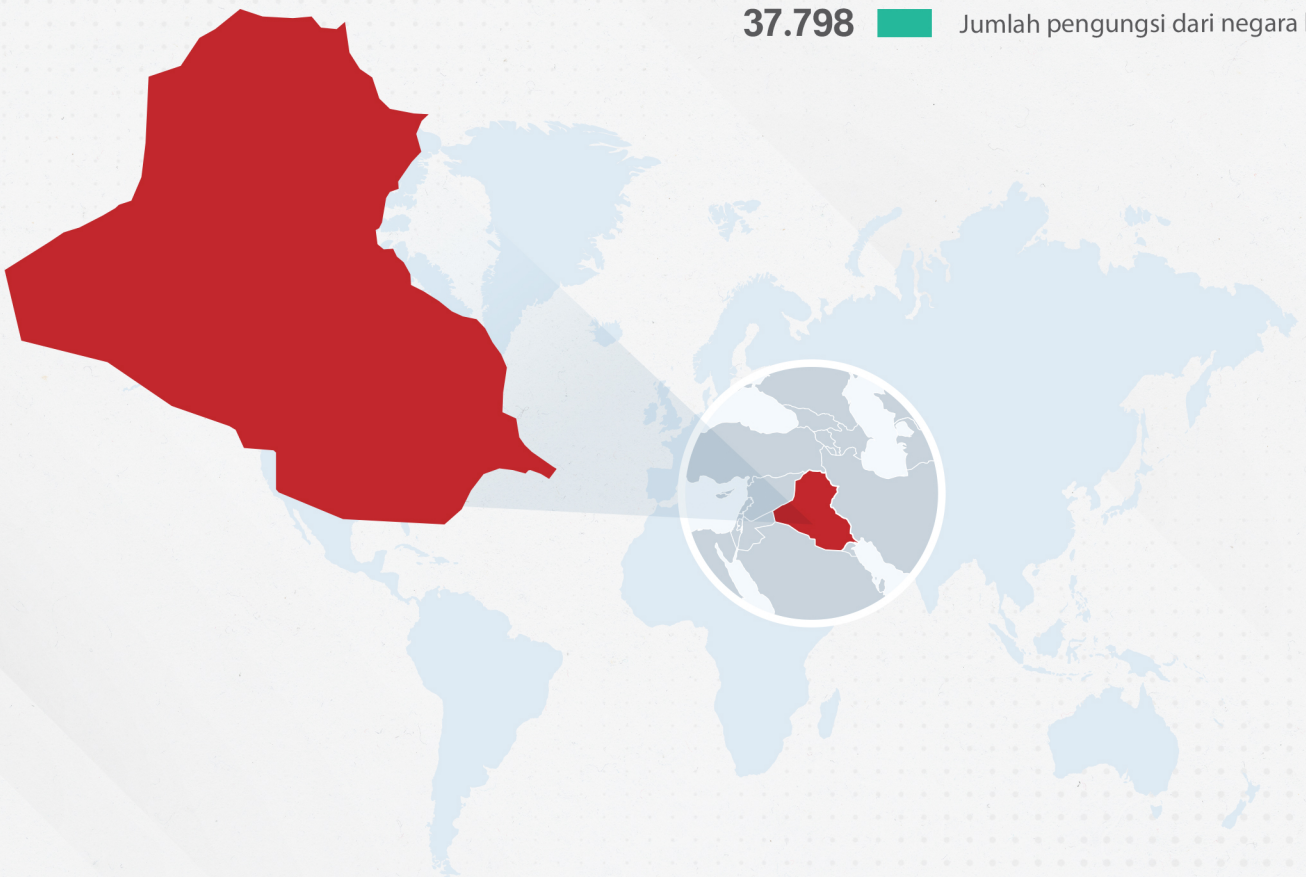


Jumlah pengungsi Palestina

37.798



Jumlah pengungsi dari negara lain



14%



Tingkat pengangguran

31,7%



Tingkat kemiskinan

39%



Persentase pengungsi di kamp-kamp

# Realita kemanusiaan di Somalia

6.000.000



Jumlah orang yang membutuhkan bantuan kemanusiaan

2.600.000



Jumlah pengungsi internal

664.850



Jumlah pengungsi Somalia

246.427



Jumlah pengungsi Somalia di Ethiopia

279.197



Jumlah pengungsi Somalia di Kenya

69.097



Jumlah pengungsi Somalia di Yaman

58.085

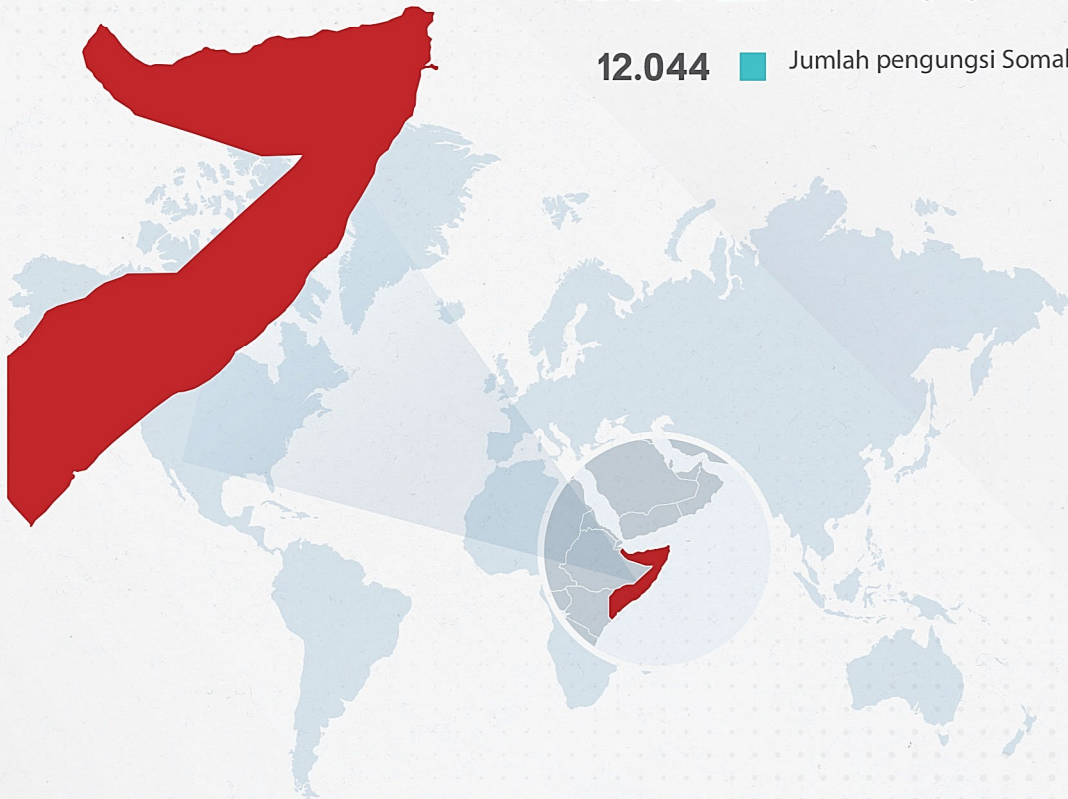


Jumlah pengungsi Somalia di Uganda

12.044



Jumlah pengungsi Somalia di Djibouti



67%

Tingkat pengangguran



73%

Tingkat kemiskinan



80%

Persentase orang yang terkena dampak kekeringan



160%

Peningkatan jumlah orang yang berisiko kelaparan



50%

Persentase orang dengan kerawanan pangan



# Realita kemanusiaan di Sudan Selatan

8.900.000



Jumlah orang yang membutuhkan bantuan kemanusiaan

2.350.475



Jumlah pengungsi dari Sudan Selatan

1.700.000



Jumlah orang yang berisiko kelaparan

964.960



Jumlah pengungsi di Uganda

390.612



Jumlah pengungsi di Ethiopia

137.880



Jumlah pengungsi di Kenya

57.112



Jumlah pengungsi di Kangu



12,66%



Tingkat pengangguran

76%



Tingkat kemiskinan

70%



Tingkat buta huruf


# Realita kemanusiaan di Ethiopia

5.000.000



Jumlah orang yang rawan pangan di wilayah Tigray

4.000.000




Jumlah orang yang rawan pangan di Amhara dan Afar

2.200.000




Jumlah pengungsi internal di wilayah Tigray

700.000



Jumlah pengungsi internal di wilayah Amhara

400.000

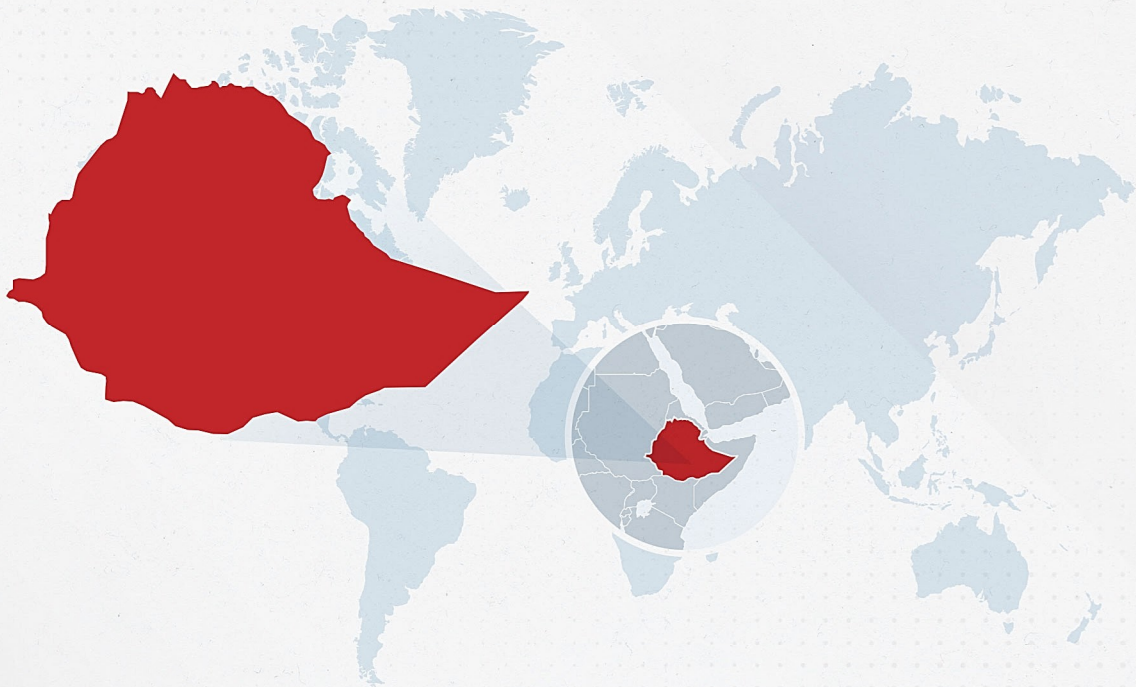


Jumlah orang yang menghadapi kondisi seperti kelaparan di Tigray

140.000



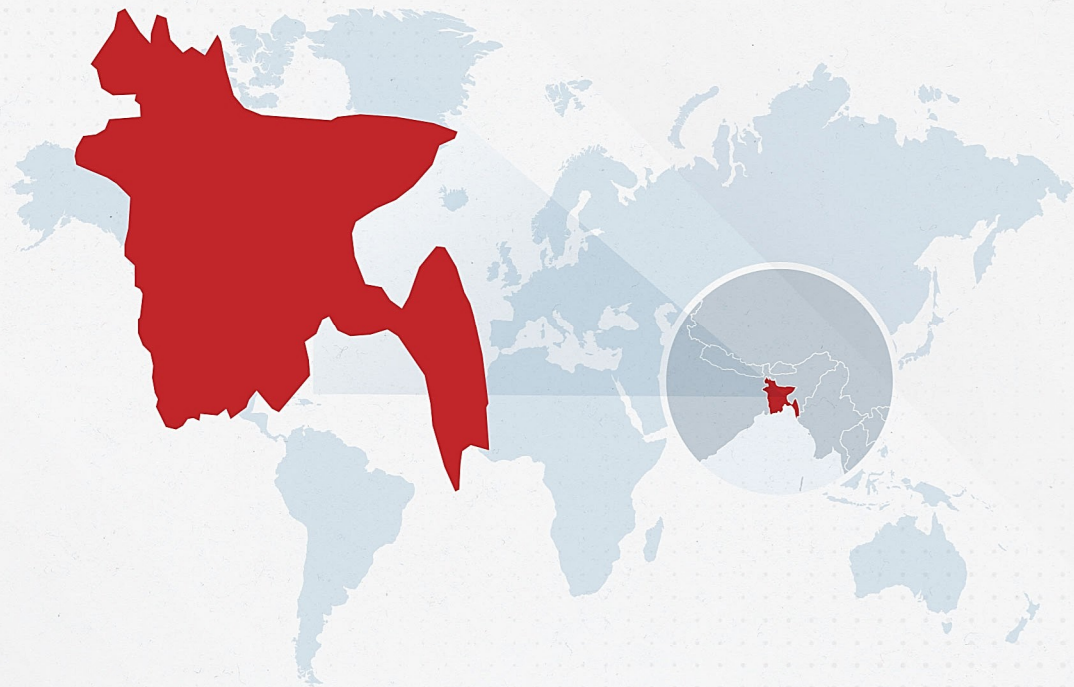
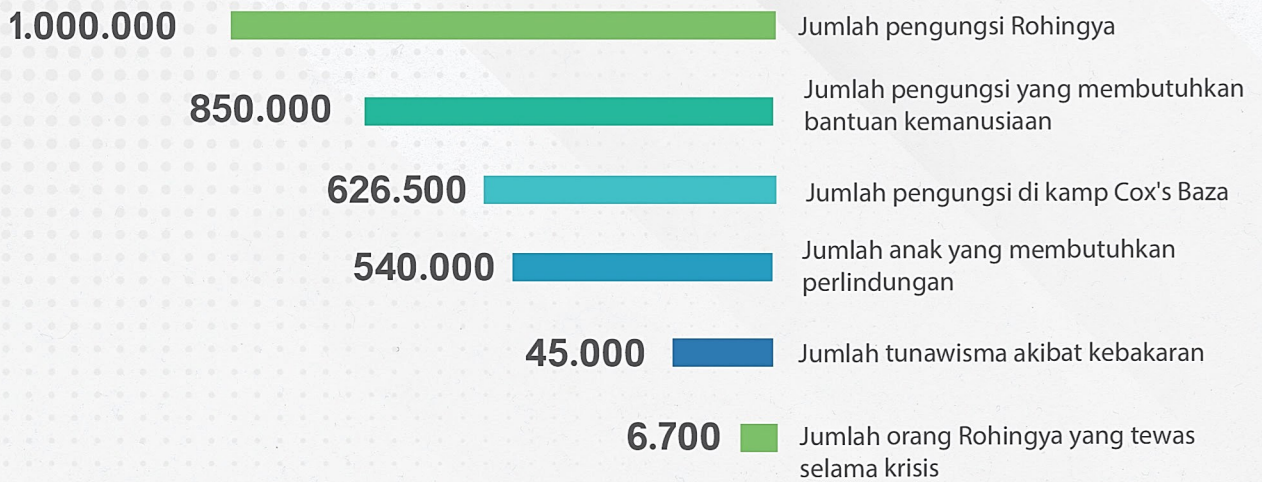
Jumlah pengungsi internal di Afar



90% 

Persentase orang yang membutuhkan bantuan kemanusiaan di Tigray

# Realita kemanusiaan para pengungsi di Bangladesh



**60%**

Proporsi anak-anak pengungsi di bawah usia 18 tahun



**78%**

Tingkat kemiskinan di Negara Bagian Rakhine



**70%**

Persentase pengungsi tanpa tempat tinggal




# Realita manusia di Indonesia

74.000.000




Jumlah orang yang berisiko mengalami kemiskinan

5.500.000



Jumlah orang yang membutuhkan bantuan kemanusiaan mendesak

1.000.000



Rata-rata jumlah orang yang terkena dampak bencana alam setiap tahun

300.000



Perpindahan akibat letusan gunung berapi Gunung Merapi pada tahun 2010

173.000



Pengungsian akibat Gempa Provinsi Sulawesi 2018

16.000



Pengungsian tsunami di provinsi Banten pada 2018



97%



Persentase penduduk yang tinggal di daerah rawan bencana di Nusantara

9,2%



Tingkat kemiskinan nasional

7%

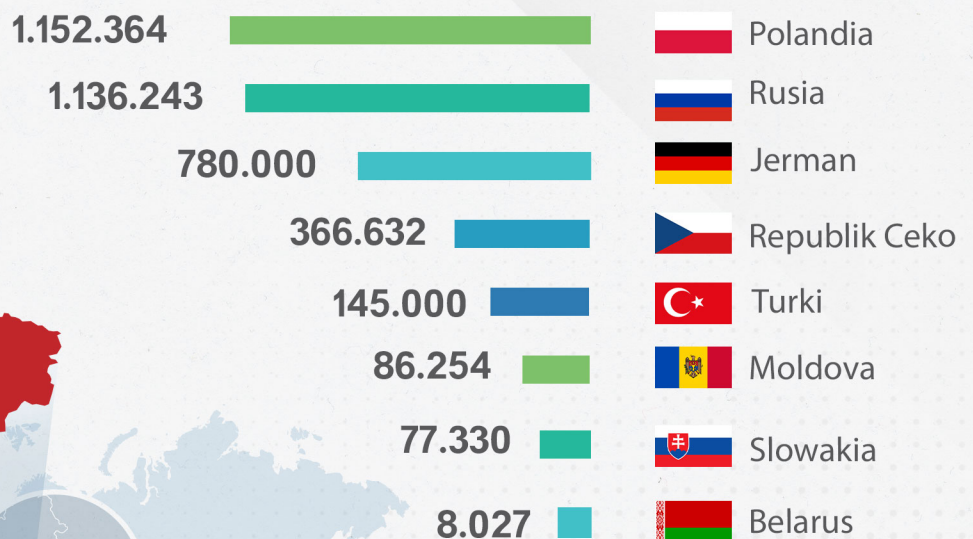


Proporsi penduduk yang hidup di bawah garis kemiskinan perkotaan

# Realita kemanusiaan di Ukraina



## Jumlah pengungsi Ukraina di seluruh dunia





Untuk versi lengkap laporan, silakan unduh dari tautan berikut:

<https://bit.ly/3bJclCn>

Dengan membaca QR



Akşemsettin Mah. Akdeniz Cad. Hakperest sk. No:16 Daire:18  
Fatih - İSTANBUL



00902126217973



00905379175471



[www.gazedestek.org](http://www.gazedestek.org)



[info@gazedestek.org](mailto:info@gazedestek.org)



[facebook.com/gazedestek.org](https://facebook.com/gazedestek.org)